



Relatório e Contas **2023**

www.maxpay.com.pt
Rua Rei Katyavala N° 90
Luanda, República de Angola.

+244 922 416 233
geralao@maxpay.com.pt

ASSEMBLEIA GERAL - 2023

ÍNDICE

- Convocatória para Assembleia Geral Anual;
- Relatório de Gestão:
 - Ambiente Macroeconómico;
 - Principais fatores de 2023;
 - Ano de 2024;
- Demonstração da Posição financeira em 31/12/2023.
- Demonstração dos Resultados e Outro Rendimento Integral para os Exercícios Findos em 31 de Dezembro de 2023 e 2022;
- Demonstração das Alterações no Capital Próprio nos Exercícios Findos em 31 de Dezembro de 2023 e 2022;
- Demonstração dos Fluxos de Caixa nos Exercícios Findos em 31 de Dezembro de 2023 e 2022;
- Anexo às Demonstrações Financeiras a 31 de Dezembro de 2023;
- Relatório e Parecer do Fiscal Único;
- Certificação Legal de Contas.

ASSEMBLEIA GERAL ANUAL**CONVOCATÓRIA**

Nos termos da lei e dos estatutos, convocam-se os senhores sócios da MaxPay – Serviços de Pagamento, Lda., com sede na Rua Rei Catyavala, nº. 90, no Bairro Maculusso, Luanda – Republica de Angola, com identificação fiscal nº. 5417274526, registada no Banco Nacional de Angola, com o nº. 402, com um capital social no valor de Kz 100.000.000,00 (cem milhões de kwanzas), doravante a “Sociedade”, para reunirem em Assembleia Geral Anual, a realizar, via videoconferência, no próximo dia 27 de Março de 2024 às 15:00 horas, na sede da Sociedade, com a seguinte ordem de trabalhos:

Ponto Um: Apreciar, deliberar e votar a proposta de Relatório de Gestão, Balanço e Contas do exercício findo em 31 de Dezembro de 2023, estando a referida documentação disponível para consulta na sede da Sociedade a partir da data da presente convocatória, em cumprimento do disposto na Lei das Sociedades Comerciais;

Ponto Dois: Discutir outros assuntos de interesse da Sociedade.

Luanda, 28 de Fevereiro de 2024



Maria Alice Parreira Moreira

(Sócia-Gerente)

RELATÓRIO

CONSELHO DE GERÊNCIA – ANO DE 2023

Em cumprimento da legislação em vigor sobre o Código das Sociedades Comerciais e das normas estatutárias, o Conselho de Gerência da MaxPay – Serviços de Pagamento, Lda., apresenta o Relatório de Gestão, Balanço, Demonstração de Resultados e os demais documentos de prestação de contas, relativos ao exercício findo em 31 de Dezembro de 2023.

Recordando:

A MaxPay, com capital social subscrito e realizado, no montante de 100.000.000,00 (cem milhões) de Kwanzas, tem a sede social na Rua Rei Katyavala, 90 Luanda, Rep.de Angola, matriculada no Cartório Notarial do Guiché Único da Empresa, livro 349, folhas 7 e 8, com a Identificação Fiscal Nº. 5417274526.

A atividade da Empresa consiste na realização de operações de Remessas e Receção de valores, a nível Nacional e Internacional, tendo como seu agente pagador no exterior, a MaxPay – Instituição de Pagamento, Lda. - Portugal.

Desde 19 de Julho de 2014, data do início de atividade da Sociedade temos vivido tempos muito diferentes e obtido resultados, em conformidade com a situação económica do País.

Destacamos os resultados do ano de 2015, o melhor ano de sempre vivido na Empresa, seguido pelo ano de 2017, 2020 e 2022, culminando com o ano de 2023, com resultados negativos, bem

como os anos de 2018 e 2021, tal como espelhado no gráfico seguinte:



Angola, País muito incerto em relação à sua disponibilidade de divisas, logo, por mais cuidadoso que seja o modelo de gestão aplicado em cada ano, é difícil prever como nos podemos posicionar, que divisas poderemos comprar para exercer a nossa atividade.

Os anos de 2019, 2020 e 2022, embora tenham sido anos de fracos resultados, foi possível distribuir gratificações, já que a gerência, principalmente a sócia Maria Alice Parreira Moreira, regista vários períodos sem remuneração, acontece sempre que os resultados se vislumbram negativos, aconteceu em 2018, 2021 e em 2023; o ano de 2018 foi o pior ano de sempre vivido na empresa, seguido do ano de 2021 e 2023 com resultados negativos, não sendo possível a distribuição de qualquer valor, quer aos colaboradores, quer aos sócios/gerentes.

Os anos de 2019, 2020 e 2022 foram anos de fracos resultados, mas com as seguintes distribuições, a título de gratificações:

2019: AOA 85.000.000,00

2020: AOA 69.000.000,00

2022: AOA 85.000.000,00

Em 2023 a situação de corte de salários à gerente em exercício, Alice Moreira, voltou a acontecer a partir de Julho, embora o gerente Lourenço Bartolomeu Caetano tenha continuado a receber, um valor mais reduzido, mas recebeu, dado que não prescindiu do mesmo.

O primeiro semestre de 2023 correu normalmente, com atividade dentro do expectável, mas a partir de Junho a dificuldade na obtenção de divisas, virou uma constante.

A continuidade do negócio com sucesso e lucros razoáveis continua incerta, razão porque continuamos com um controle de gastos, muito apertado.

Hoje, como ontem, temos pela frente uma luta pelo desempenho de um trabalho honesto, transparente, dedicado, responsável, contribuindo para que a MaxPay seja uma empresa de topo na Sociedade.

A todos os parceiros, clientes e colaboradores, a todos aqueles que, direta ou indiretamente, contribuíram e contribuem, em cada dia, para o sucesso da empresa e para a edificação de um mundo melhor, agradecemos o privilégio da vossa companhia nesta jornada, da vossa solidariedade, do vosso apoio.

Gratidão a todos os envolvidos!

Ano de 2023

Ambiente Macro Economico

1 – Enquadramento Internacional

O ano de 2023 pautou-se por polémicas diversas entre os governantes de vários países, às guerras entre Rússia e a Ucrânia (início em Fevereiro de 2022), e em outubro de 2023 rebentou o conflito entre o Hamas e Israel, passando por outros conflitos internacionais, bem como as catástrofes climáticas que ocorreram em diversos pontos do Globo, ainda o fim da emergência global do coronavírus.

A nível de acontecimentos climáticos, o ano de 2023 foi considerado o ano mais quente desde que há registos, as comunidades mundiais assistiram a incêndios, ciclones, degelo, inundações e temperaturas abrasadoras.

Registaram-se dois fortes sismos, na Turquia/ Síria, com magnitude de 7,8 na escala de Richter, provocando cerca de 36.000 mortes, acontecimento ocorrido em fevereiro; outro sismo de magnitude 7,0 na escala de Richter abalou a região de Marraquexe, Marrocos, causando mais de 2.000 mortes e provocando danos generalizados na região.

Passamos a mencionar alguns acontecimentos ocorridos em Países com os quais mantemos relações comerciais, a saber:

► Portugal

Em finais de Novembro, perturbações governamentais em Portugal, com a queda do governo PS, depois do Primeiro-Ministro António Costa ter apresentado a sua demissão, após investigadores revistarem a sua residência oficial, em um inquérito sobre suposto caso de corrupção.

A renúncia ao cargo, apresentada por António Costa, e aceite pelo Presidente da República, Dr. Marcelo Rebelo de Sousa, com a marcação de eleições antecipadas para 10 de Março de 2024.

O Papa Francisco visitou Portugal em agosto para participar na Jornada Mundial da Juventude, tendo ficado instalado na Nunciatura Apostólica, em Lisboa.

A visita do Papa Francisco foi um acontecimento muito relevante em 2023, em Portugal.

O Papa Francisco foi recebido em várias ocasiões, por multidões que seguiram todos os seus passos em clima de festa e celebração.

O Papa anunciou, no último dia da sua visita a Portugal, 06 de agosto, que a próxima cidade a receber a JMJ seria a Coreia do Sul, Seul, em 2027.

► Espanha

Espanha é uma monarquia constitucional, democrática e parlamentar onde se realizaram eleições para a nomeação do primeiro-ministro, o que aconteceu no meio de alguma tensão que, depois do falhanço do líder do PP - Alberto Núñez Feijó em conseguir consenso parlamentar, Filipe VI convidou o líder do PSOE, o Socialista Pedro Sánchez Pérez-Castejón, a formar governo.

Pedro Sanchez tomou posse como primeiro-ministro de Espanha, perante o Rei de Espanha Filipe VI, em 21 de Novembro de 2023, com mandato até 2027 se a coligação dos vários partidos se mantiver.

► **Brasil**

No Brasil, em janeiro, Luiz Inácio Lula da Silva é empossado como 39º Presidente da República Federal do Brasil; a vitória do Presidente Lula da Silva deixou os apoiantes de Jair Bolsonaro revoltados provocando desacatos, nomeadamente a invasão da sede do Congresso Nacional, numa tentativa para derrubar o Presidente eleito.

► **UK**

A coroação de um novo rei no Reino Unido, Carlos III, no dia 06 de Maio, na Abadia de Westminster, em Londres.

► **Guiné-Bissau**

Na Guiné-Bissau foi nomeado Geraldo Martins para primeiro-ministro, na sequência das eleições legislativas ocorridas em junho

► **Dados Económicos:**

Economia Mundial enfrenta crescimento baixo e inflação persistente, ora veja-se:

► A Economia da Zona Euro e da União Europeia

Apenas cresceu 0,4% em 2023, valor inferior ao estimado pelo Eurostat que apontava um crescimento de 0,5%; forte desaceleração face ao crescimento de 3,4% registado em 2022.

As economias refletem os efeitos da guerra na Rússia/Ucrânia e, mais recentemente, em Gaza, e da política monetária levada a cabo pelo Banco Central Europeu.

Para fazer frente a inflação registada no final de 2022 e a subir de forma descontrolada em 2023, o Banco Central Europeu acompanhando a política dos EUA, iniciou um ciclo de subida de taxas de juro de forma rápida e expressiva.

Assim, com início em julho de 2022 o Banco Central Europeu subiu as taxas paulatinamente, em 10 ocasiões, numa ação de controlo de inflação e, de uma taxa de - 0,5% terminou em setembro de 2023 nos 4,5%; desde essa altura que as taxas de juro permanecem inalteradas.

A inflação desacelerou, passando dos 5,2% em agosto para os 4,3% em Setembro, em termos homólogos, dando conforto ao BCE para a manutenção da taxa de juro, no entanto, sem sinais de descida, sem que a inflação volte aos 2% e normalize a economia.

► Portugal

A economia portuguesa cresceu 2,3% em 2023, abrandando face o crescimento homólogo de 6,8%, registado em 2022.

As estimativas governamentais apontavam para um crescimento de 2,2%, em 2023, valor inferior ao registado;

O desemprego em Portugal situou-se nos 6,5%, em 2023;

A taxa de inflação média anual em 2023 situou-se nos 4,3% bem inferior ao registado em 2022 que foi de 7,8% (dados do INE) devido à desaceleração dos preços pelo aumento de produtos do lado da oferta.

As taxas de juro aplicadas em Portugal são as ditadas pelo Banco Central Europeu, ver informação acima referenciada.

A subida das taxas de juro teve um impacto negativo nas empresas e famílias pela dificuldade nos financiamentos.

Em 2023 Portugal foi palco de vários protestos contra a inflação, a pobreza, o direito à habitação, salários, progressão de carreiras e por diversas outras causas.

► EUA

O Crescimento do PIB nos EUA cresceu 3,1% em 2023. Trata-se de uma aceleração do crescimento face aos 1,9% registados em 2022, refletindo aumentos no consumo privado, investimentos, gastos federais e exportações, afastando os receios de uma recessão em 2023.

Quanto as taxas de juro estas iniciaram a toada de subida em março de 2022 a maio de 2023 por onze vezes, colocando a taxa de referência no intervalo de 5,25% - 5,50%; em junho as taxas ficaram inalteradas e assim continuam, esperando-se agora o início de uma descida.

Em relação a inflação nos EUA, em 2023, a taxa registada foi de 3,4%, com o objetivo de 2%, num curto espaço de tempo.

O desemprego ficou-se pelos 3,7%, em 2023.

Ainda, a cotação do EUR/USD oscilou entre os 1,0683 em 02/01/2023 e os 1,1050 em 31/12/2023, com uma valorização de 3,43%.

► Brasil

A economia brasileira teve um crescimento de 3% em 2023, crescimento acima do previsto, inflação mais baixa e balança comercial mais favorável que o projetado.

O ano de 2023 fechou com inflação nos 4,46%

O Presidente Lula da Silva iniciou o seu primeiro ano do terceiro mandato, em janeiro de 2023, com otimismo.

A moeda brasileira oscilou entre os EUR/BRL 5,7048 (03/01/2023) e os 5,3618 (29/12/2023), apresentando uma valorização de 3,42%.

► Cabo Verde

O Produto Interno Bruto de Cabo Verde, País onde a marca MaxPay esta presente, foi de 4,5%, valor bem inferior ao registado em 2022, com um crescimento bem acima do normal, cerca de 17%, associado à reativação da economia, pós pandemia da Covid-19.

O índice de preços no consumidor em 2023, em Cabo Verde, registou uma variação média, nos últimos doze meses, de 3,7%.

Em relação as taxas de juro estas acompanharam de forma muito modesta as subidas do Banco Central Europeu, i.e., em novembro de 2023 alteraram a taxa diretora para 1,25%; nesta altura o BCE praticava uma taxa de referência de 4,5%.

A taxa de desocupação em 2023 foi de 12,10%.

2 – Nacional – Principais Acontecimentos

O crescimento estimado em Angola foi de 1,5% em 2023, bem abaixo do previsto que rondava os 3%.

A taxa de inflação estimada nos 20% para 2023, com tendência forte de subida, depois de 2022 ter fechado com uma taxa de inflação a rondar os 13%.

A desvalorização da moeda foi muito forte, tendo iniciado o ano de 2023, nos Eur/Kz 538,132 (03/01/2023) e fechado nos 915,99 (29/12/2023) com uma desvalorização de 70,21%.

Os dados supra referidos abrem caminho para uma elevada pobreza ligada a falta de empregos de boa qualidade, dado que 80% dos empregos são informais, sendo o desemprego urbano jovem muito elevado e a taxa de desemprego no geral, rondar os 31,9%

A par de um elevado desemprego podemos concluir que a crise em Angola resulta da pouca diversidade do sector económico, da corrupção, crise cambial/disponibilidade de divisas e desvalorização. Podemos dizer que a situação em Angola agravou-se quando, em Junho, o Executivo anunciou a retirada gradual de subsídios à gasolina que passou de 165 kz para 300 kz/litro, uma subida de mais de 80%.

A medida gerou uma onda de contestação generalizada, no País.

Com a subida da gasolina, veio a subida dos preços dos produtos e serviços, tornando a vida do angolano muito mais cara.

Acontecimento político relevante foi a transferência do Dr. Jose de Lima Massano, governador do Banco Nacional de Angola para ministro da Coordenação Económica da Presidência da Republica.

Pontos na mira do povo angolano são a justiça e a corrupção.

Em Angola, as alterações climáticas são uma preocupação crítica face aos prejuízos que tem gerado na vida das populações, e destruição dos ecossistemas de diferentes espécies em várias regiões do País.

3 – MaxPay

Em relação à MaxPay, o ano de 2023 foi um ano atípico.

Depois de seis meses com movimento normal, comprando e vendendo paulatinamente, divisas, a partir de Junho tudo mudou e comprar algumas divisas foi uma luta diária.

Sem divisas, fechámos as portas porque essa é a nossa matéria-prima.

Os salários dos gerentes foram reduzidos e só o gerente Lourenço Bartolomeu Caetano continuou auferindo o seu salário porque não aceitou que o mesmo fosse cortado.

Os resultados espelham isso mesmo.

As exigências do supervisor são cada vez mais, sobreviver torna-se complicado.

Todo o entusiasmo vivido em 2022 foi anulado pela situação sociopolítica que se vive no País, pela situação económica, nada ajudou para que o ano de 2023 fosse um bom ano, como já espelhado nas situações supra referenciadas, contrariando tudo o que foi dito no fecho de 2022.

ANO DE 2023

A MaxPay – Serviços de Pagamento, Lda. contribuinte fiscal nº. 5417274526, com sede social na Rua Rei Katyavala, 90, Luanda, Rep. de Angola e com um capital social subscrito e realizado no valor de AOA 100.000.000,00, fruto do aumento de capital realizado por incorporação de reservas, em Maio de 2019, em cumprimento do estipulado no Aviso nº. 08/2018, de 29 de Novembro, que determina a constituição de um capital social mínimo e adequação dos fundos próprios em AOA 70.000.000,00.

A MaxPay mantém a mesma atitude perante as dificuldades económicas e financeiras vividas no País.

A contenção de gastos continua presente, razão porque o ano de 2023 terminou negativo, mas nada que não se possa recuperar rapidamente.

A sócia Alice Moreira suspendeu o seu salário a partir de Julho e o sócio Lourenço Caetano continuou a receber, embora um valor mais baixo.

Como já referido, as contrariedades foram muitas e de toda a ordem, sociais, políticas, económicas, com realce para a desvalorização da moeda em cerca de 70% em relação ao euro, aumentos de preços sem precedentes.

A MaxPay conta com 7 funcionários e dois gerentes, quatro funcionários admitidos em 2023, após a abertura de uma segunda loja no primeiro trimestre de 2023, no Belas Shopping, e considerando que um dos colaboradores abandonou a empresa por ter ingressado no sector publico.

Apesar de ter vivido um ano quase sempre de portas fechadas, por falta de divisas, cumprimos com toda a legislação relativa à atividade da Sociedade perante o supervisor, no caso concreto o Banco Nacional de Angola, e continuamos a prestar um serviço de excelência, tal como habituámos os nossos clientes.

A ordem do dia foi sempre: não gastar nada, senão o estritamente indispensável, atitude esta que mantivemos durante todo o ano.

Num ano de resultados negativos, não foi possível distribuir qualquer valor a título de gratificações, nem para os gerentes nem para os colaboradores.

As principais componentes dos custos de exploração relacionam-se com os encargos com pessoal, rendas, segurança e comunicações.

O resultado do presente exercício foi **negativo**, no valor de **AOA 4.114.541,84**.

PROPOSTA DE APLICAÇÃO DE RESULTADOS

O Conselho de Gerência propõe em Assembleia Geral, que:

- a) Seja aprovado o Relatório e Contas de 2023;
- b) O resultado **negativo** obtido no valor de **AOA 4.114.541,84** seja englobado nos resultados transitados, passando o valor dessa rubrica de **AOA 9.774.657,11 (positivo)** para **AOA 5.660.115,27 (positivo)**.

A Sociedade não apresenta dívidas ao Estado em situação de mora e a sua situação perante a Segurança Social encontra-se regularizada, dentro dos prazos legalmente estipulados.

Os sócios terminaram o ano de 2023 com dívidas à Sociedade, a saber:

Catarina Gonçalves da Costa de Oliveira – AOA 5.786.662,33

Lourenço Bartolomeu Caetano – AOA 11.696.183,33

NÃO EXISTEM DIVIDAS NA SOCIEDADE

ANO DE 2024

Os nossos objetivos para 2024:

O ano de 2023 virou um ano atípico, com o primeiro semestre positivo em todas as vertentes e, após a retirada dos subsídios relativos aos combustíveis, e com aumento destes na ordem dos 80%, tudo se complicou.

Perante um cenário otimista no fecho de 2022, terminamos 2023 sem saber muito bem o que nos espera, em 2024, difícil fazer previsões.

Assim:

- Não pretendemos abrir nenhum balcão;
- Manter os colaboradores indispensáveis;
- Fazer publicidade por forma a atrair novos clientes, sempre que tenhamos disponibilidades de divisas;
- Procurar outros serviços de forma a podermos rentabilizar os espaços;
- Continuar a lutar pela Introdução do serviço de emissão de cartões eletrónicos, bem como o alargamento do objeto social;
- Continuar com o plano de formação para podermos manter funcionários capacitados a desempenharem uma excelente prestação de serviços aos nossos clientes;
- Nomear um colaborador para Compliance Officer, depois de ministrada a adequada formação.

SÓCIOS

- Catarina Gonçalves da Costa de Oliveira – Quota de 45%
- Lourenço Bartolomeu Caetano – Quota de 30%
- Maria Alice Parreira Moreira – Quota de 25%

SÓCIOS GERENTES

- Maria Alice Parreira Moreira
- Lourenço Bartolomeu Caetano



Maria Alice Parreira Moreira



Lourenço Bartolomeu Caetano

Luanda, 28 de Fevereiro de 2024



2023


Relatório & Contas

1. BALANÇO


MAXPAY - SERVIÇOS DE PAGAMENTOS, LDA
Balanço Em 31 de Dezembro de 2023 e 2022
(Montantes Expressos em Milhares de Kwanzas)

	Notas	2023	2022
Activo			
Disponibilidades	4	216 364	176 800
Aplicações de Liquidez	5	20 000	35 000
Creditos no Sistema de Pagamentos	7	3 460	55 756
Outros Valores	8	36 686	9 639
Imobilizações	9		
Imobilizações Corpóreas		14 075	16 189
Imobilizações incorpóreas		0	0
Total do Activo		290 585	293 384
Passivo			
Depósitos	10	596	0
Obrigações no Sistema de Pagamentos	11	39 292	4 068
Outras Obrigações	12	58 999	93 502
Total do Passivo		98 887	97 570
Fundos Proprios			
Capital Social	13	100 000	100 000
Reservas e Fundos	14	86 038	86 038
Resultados Líquidos	15	-4 115	39 093
Resultados Transitados		9 775	-29 317
Total dos Fundos Proprios		191 698	195 814
Total do Passivo + Fundos Proprios		290 585	293 384

O Contabilista


Cláudio Ricardo M. Buando
Ced: nº 20170206

A Gerência

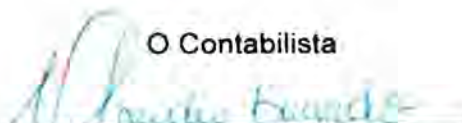

MaxPay
Serviços de pagamento, Lda
NIF: 5417274526
A Gerência

2. DEMONSTRAÇÃO DE RESULTADOS


MAXPAY - SERVIÇOS DE PAGAMENTOS, LDA
Demonstração de Resultados Em 31 de Dezembro de 2023 e 2022
(Montantes Expressos em Milhares de Kwanzas)

	Notas	2023	2022
Proveitos de Aplicações de Liquidez	16	661	2 261
Margem Financeira		661	2 261
Resultado das Operações Cambiais	17	170 900	202 138
Resultados de Prestação de Serviços Financeiros	18	-84 672	-19 746
Resultado de Intermediação Financeira		86 889	184 653
Pessoal	19	48 315	118 093
Fornecimento de Terceiros	20	39 400	16 566
Impostos e Taxas Não Incidentes sobre o Resultado	21	221	0
Outros Custos Administrativos e de Comercialização	22	0	16
Depreciação e Amortização	9	3 096	3 035
Custos Administrativos e de Comercialização		91 032	137 710
Outros Proveitos e Custos Operacionais	23	28	-4 583
Resultado Operacional		-4 115	42 360
Resultado Não Operacional	24	0	0
Resultado Antes dos Impostos e Outros Encargos		-4 115	42 360
Encargos sobre o Resultado Corrente	15	0	-3 267
Resultado Corrente Líquido		-4 115	39 093
Resultado do Exercício		-4 115	39 093

O Contabilista


Cláudio Ricardo M. Buando
Ced: nº 20170206

A Gerência

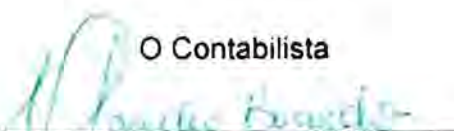

MaxPay
Serviços de Pagamento, Lda
NIF: 5417274526
A Gerência

3. DEMONSTRAÇÃO DE ALTERAÇÕES NOS FUNDOS PRÓPRIOS

MAXPAY - SERVIÇOS DE PAGAMENTOS, LDA
Demonstração das Alterações no Capital Próprio nos
Exercícios findos de 31 de Dezembro de 2023 e 2022
(Montantes Expressos em Milhares de Kwanzas)

FUNDOS PRÓPRIOS	2022			Saldos Finais
	Saldos Iniciais	Aumentos	Diminuições	
Capital Social	100 000	0	0	100 000
Reservas e Fundos	86 038	0	0	86 038
Resultados Potenciais	0	39 093	0	39 093
Resultados Transitados	-29 317	0	0	-29 317
(-) Dividendos e Antecipações	0	0	0	0
Saldo a 31 de Dezembro de 2022	156 721	39 093	0	195 814

FUNDOS PRÓPRIOS	2023			Saldos Finais
	Saldos Iniciais	Aumentos	Diminuições	
Capital Social	100 000	0	0	100 000
Reservas e Fundos	86 038	0	0	86 038
Resultados Potenciais	0	0	-4 115	-4 115
Resultados Transitados	9 775	0	0	9 775
(-) Dividendos e Antecipações	0	0	0	0
Saldo a 31 de Dezembro de 2023	195 814	0	0	191 698



O Contabilista
Cláudio Ricardo M. Buando
Ced: nº 20170206




A Gerência
MaxPay
Serviços de pagamento, Lda
NIF: 501 274526
A Gerência

4. DEMONSTRAÇÃO DOS FLUXOS DE CAIXA

MAXPAY - SERVIÇOS DE PAGAMENTOS, LDA
Demonstração dos Fluxos de Caixa Em 31 de Dezembro de 2023 e 2022
(Montantes Expressos em Milhares de Kwanzas)

	2023	2022
Fluxo de Caixa dos Resultados de Investimentos em Aplicações de Liquidez	661	2 262
FLUXO DE CAIXA DA MARGEM FINANCEIRA	661	2 262
Fluxo de Caixa dos Resultados de Operações Cambiais	170 900	202 138
Fluxo de Caixa dos Resultados de Prestação de Serviços Financeiros	-84 672	-19 746
FLUXO DE CAIXA OPERACIONAL DA INTERMEDIÇÃO FINANCEIRA	86 889	184 654
(-) Pagamentos de custos Administrativos e da Comercialização.	-146 046	-52 714
(-) Pagamentos de Outros Encargos sobre o Resultado.	0	0
Fluxo de caixa da Liquidação de Operações no Sistema de Pagamentos	146 046	52 714
Fluxo de Caixa de Outros Custos e Proveitos Operacionais	38 238	21 320
RECEBIMENTOS E PAGAMENTOS DE OUTROS PROVEITOS E CUSTOS OPERACIONAIS	38 238	21 320
FLUXO DE CAIXA DAS OPERAÇÕES	125 127	205 974
Fluxo de Caixa dos Investimentos em Aplicações	20 000	35 000
Fluxo de Caixa dos Investimentos em Operações Cambiais	170 900	202 138
FLUXO DE CAIXA DOS INVESTIMENTOS DE INTERMEDIÇÃO FINANCEIRA	190 900	237 138
FLUXO DE CAIXA DAS IMOBILIZAÇÕES	14 000	14 250
FLUXO DE CAIXA DOS INVESTIMENTOS (XII+XIII+XIV)	204 900	251 388
FLUXO DE CAIXA DOS FINANCIAMENTOS COM FUNDOS PRÓPRIOS	0	0
FLUXO DE CAIXA DOS FINANCIAMENTOS	0	0
EFEITO DAS DIFERENÇAS DE CÂMBIOS	0	0
SALDO EM DISPONIBILIDADES NO INICIO DO PERÍODO	176 800	102 998
SALDO EM DISPONIBILIDADES NO FINAL DO PERÍODO	216 364	176 800
VARIAÇÕES EM DISPONIBILIDADES	39 564	73 802


O Contabilista
Cláudio Ricardo M. Buando
Ced: nº 20170206


A Gerência

MaxPay
Serviços de Pagamento, Lda
NIF: 5112214526
A Gerência

Notas às Contas

1 Nota Introdutória

A MAXPAY - Serviços de Pagamentos, Lda é uma Sociedade por Quotas, foi constituída em 27 de Fevereiro de 2014, tendo como objecto social o exercício de compra e venda de moeda estrangeira, serviços de pagamentos/transferências de e para o exterior com um Capital social de Akz 100 milhões, da qual encontra-se devidamente autorizada pelo BNA, conforme Licença nº 402.

2. Bases de Apresentação e Resumo das Principais Políticas Contabilísticas

As demonstrações financeiras anexas foram preparadas no pressuposto da continuidade das operações, com base nos livros e registos mantidos pela sociedade de acordo com os princípios contabilísticos consagrados no plano de Contas das Instituições Financeiras (CONTIF), nos termos do Instrutivo nº9/2007, de 19 de Setembro, emitido pelo Banco Nacional de Angola (BNA), o qual passou a vigorar a partir de 1 de Janeiro de 2010 e atualizações subsequentes, nomeadamente através da Directiva nº 04/DS/2011, que estabelece a obrigatoriedade de adoção das normas internacionais de Relato Financeiro (IFRS) em todas as materiais relacionadas com procedimentos e critérios contabilísticos que não se encontrem estabelecidos no CONTIF. O CONTIF tem como objetivo a uniformização dos registos contabilísticos e das divulgações financeiras numa aproximação as práticas internacionais, através da convergência dos princípios contabilísticos as normas internacionais de Relato financeiro.

As Demonstrações Financeiras da Sociedade em 31 de Dezembro de 2023 encontram-se expressas em milhares de Kwanzas, conforme Aviso nº 15/2007, Artº 5 do BNA, tendo os Ativos e Passivos denominados em moeda estrangeira sido convertidos com base no câmbio publicado pelo BNA naquelas datas.

As Demonstrações Financeiras agora apresentadas refletem os resultados das operações da sociedade para o exercício findo em 31 de Dezembro de 2022 e foram preparadas de acordo com os pressupostos da continuidade e do princípio da especialização, no qual os itens são reconhecidos como Ativos, passivos, fundos próprios, proveitos e custos, quando satisfaçam as definições e os critérios de reconhecimento para esses elementos contidos na estrutura conceptual, em conformidade com as características qualitativas da compreensibilidade, relevância, materialidade, fiabilidade, representação fidedigna, substancia sobre a forma, neutralidade, prudência, plenitude e comparabilidade.

3. Principais Políticas Contabilísticas

3.1 Especialização do Exercício

Os gastos e proveitos são conhecidos de acordo com o princípio contabilístico da especialização de exercícios, sendo registados à medida que são gerados, independentemente do momento do seu pagamento ou recebimento.

3.2 Imobilizações Corpóreas

As Imobilizações corpóreas são registadas ao custo de aquisição. A depreciação é calculada pelo método das quotas constantes não ultrapassando as taxas máximas fiscalmente aceites como custo, de acordo com o código do imposto industrial.

3.3 Imobilizações Incorpóreas

O Imobilizado Incorpóreo encontra-se registado ao custo de aquisição e correspondem essencialmente a despesas com a aquisição de sistemas de tratamento automático de dados. Estes ativos foram amortizados segundo o método de quotas constantes.

3.4 Encargos com férias e subsídios de férias

A Lei Geral do Trabalho, em vigor determina que o montante de subsídio de férias pagável aos trabalhadores em determinado exercício é um direito por eles adquirido no ano imediatamente anterior. Consequentemente, a Sociedade releva contabilisticamente no exercício os valores relativos a férias e subsídio de férias a pagar no ano seguinte.

3.5 Impostos

Regime Fiscal

Imposto Industrial - A Empresa encontra-se sujeita à tributação em sede de Imposto Industrial - Grupo A. O imposto é calculado com base no lucro tributável (resultado contabilístico corrigido para efeitos fiscais) utilizando uma taxa nominal de 25%.

O imposto apurado refere-se em exclusivo ao imposto corrente não sendo calculados nem registados quaisquer impostos diferidos, quer activos, quer passivos.

A entrega do imposto é efectuada por autoliquidação mediante a entrega de uma declaração que se encontra sujeita a revisão e correcção por parte das autoridades fiscais durante um período de cinco anos.

- **Segurança Social** - Esta contribuição corresponde a 11% das remunerações dos empregados, sendo 3% da responsabilidade do empregado e 8% da responsabilidade do empregador.
- **Imposto sobre o Rendimento do Trabalho (IRT)** - Este imposto é retido pela Empresa sobre os ordenados dos empregados e entregue ao estado de acordo com os escalões previstos na tabela oficial do IRT.
- **Imposto Predial Urbano** - A Lei n.º 20/20, de 09 de Julho, vem alterar as taxas aplicáveis em sede do Imposto Predial Urbano (IPU) sendo introduzida a obrigatoriedade de retenção na fonte, no caso de inquilinos que disponham ou devam dispor de contabilidade organizada. A retenção na fonte é de 15% sobre o pagamento das rendas.
- **Imposto sobre o Valor Acrescentado** - A Empresa encontra-se sujeita ao Regime de não sujeição. A partir de 1 de Outubro de 2019 a implementação do IVA, veio substituir Imposto de Consumo, e estabeleceu uma taxa de 14%.

O IVA destaca-se por ser um imposto indirecto, plurifásico de incidência ampla que abrange de forma generalizada, as transmissões onerosas de bens, as prestações onerosas de serviços e importações, abarcando pontos de produção, distribuição e comercialização.

De acordo com a legislação em vigor na República de Angola, as declarações fiscais estão sujeitas a revisão e correcção por parte das autoridades fiscais durante um período de cinco anos, podendo resultar, devido a diferentes interpretações da legislação fiscal em eventuais correções ao lucro tributável dos exercícios anteriores. No entanto, a gerência não prevê que qualquer correcção relativa a este exercício venha a ocorrer e, caso, acoorra, não são esperados impactos significativos nas Demonstrações Financeiras.

O total dos impostos sobre os lucros registrados em resultados engloba apenas os impostos correntes.

3.6 Caixa e seus equivalentes

Para efeitos da preparação da Demonstração dos fluxos de caixa, a sociedade considera como “caixa e seus equivalentes” o valor nominal dos seus depósitos a ordem registados em “Disponibilidades em Instituições Financeiras” o saldo da conta “Caixa” e o valor nominal dos depósitos a prazo até três (3) meses registados na rubrica “Aplicações de liquidez e Títulos de Valores Mobiliários”.

3.7 Transações e Saldos em moeda Estrangeira

Ao ativos e passivos expressos em moeda estrangeira são convertidos para Kwanzas ao câmbio em vigor na data da operação/transação e são sujeitos a reavaliação cambial tendo em consideração o câmbio divulgado pelo BNA para a data do balanço em cada exercício.

Os rendimentos e os gastos relativos as transações em moeda estrangeira registam-se no período em que o ocorrem.

3.8 Comissões de Transferência de Valores

A sociedade auferir uma comissão sobre cada transferência de valores efetuada, calculada sobre o valor da ordem de transferência quando aplicável.

4. Disponibilidades

Em 31 de Dezembro de 2023 e 2022, esta rubrica teve a seguinte composição.

	2023	2022
<i>Disponibilidades</i>		
Caixa - Valores em Tesouraria	3 347	704
<i>Disponibilidades em Instituições Financeiras</i>		
Moeda Nacional	212 847	175 956
Moeda Estrangeira	170	140
Total	216 364	176 800

5. Aplicações de Liquidez

Em 31 de Dezembro de 2023 e 2022, esta rubrica teve a seguinte composição

	2023	2022
<i>Aplicações de Liquidez</i>		
Depósitos a Prazo	20 000	35 000
Proveitos a receber - Juros DP	0	0
Total	20 000	35 000

Queira recordar para excedentes em disponibilidades a Sociedade recorre a Depósitos a Prazo por forma a rentabilizar procurando no mercado a melhor taxa de juro.

6. Títulos e Valores Mobiliários

Em 31 de Dezembro de 2023 e 2022, esta rubrica teve a seguinte composição

Nada a relatar

7. Créditos no Sistema de Pagamentos

Em 31 de Dezembro de 2023 e 2022, esta rubrica teve a seguinte composição

	2023	2022
<i>Relações entre Correspondentes</i>		
<i>Ordens de Pagamentos - Valores a Receber</i>	3 460	55 756
<i>Total</i>	<u>3 460</u>	<u>55 756</u>

Esta rubrica agrega os recursos a receber de operações efetuadas com terceiros, revela as disponibilidades sobre os correspondentes.

8. Outros Activos

Em 31 de Dezembro de 2023 e 2022, esta rubrica teve a seguinte composição

	2023	2022
<i>Outros Valores</i>		
<i>Impostos a Compensar</i>	6 530	6 163
<i>Impostos a Recuperar</i>	2 200	2 200
<i>Devedores Diversos</i>	<u>0</u>	<u>0</u>
<i>Despesas Antecipadas</i>		
<i>Seguros</i>	0	0
<i>Comunicações</i>	165	100
<i>Valores a Regularizar</i>	0	0
<i>Retenções a Recuperar - Fornecedores</i>	0	1 176
<i>Caução Quiosque</i>	6 810	0
<i>Adiantamentos</i>	20 981	0
<i>Total</i>	<u>36 686</u>	<u>9 639</u>

Esta Rubrica, realça o adiantamento sobre o imposto Industrial sob a forma de liquidações provisórias, que serão compensados em exercícios seguintes que têm como base a regularização do Imposto Industrial referente ao Art. 67 do CII, bem como os adiantamentos a fornecedores por conta de fornecimento de serviços e/ou aquisição de bens, e outros valores a regularizar por conta de adiantamentos

9. Imobilizações Corpóreas e Incorpóreas

Em 31 de Dezembro de 2023 e 2022 esta rubrica tiveram os seguintes movimentos:

2023					
	Valor Bruto	Amortizações Acumuladas	Aquisições	Amortizações do Período	Valor Líquido 31-12-2023
Imobilizado Corpóreo					
Edifícios	14 000	-3 500	0	-1 750	10 500
Mobiliário e material	4 341	-4 102	639	-527	877
Máquinas e Ferramentas	4 004	-3 387	223	-344	840
Equipamento Informático	6 040	-6 015	120	-43	145
Instalações	1 916	-1 916	0	0	0
Material de Transporte	14 250	-14 250	0	0	0
Equipamento de Segurança	5 008	-3 296	0	-432	1 712
	49 559	-36 466	982	-3 096	14 074
Imobilizado Incorpóreo					
Software	939	-939	0	0	0
Benfeitorias Imóveis Terceiros	19 796	-19 796	0	0	0
	20 735	-20 735	0	0	0
	70 294	-57 201	982	-3 096	14 074
2022					
	Valor Bruto	Amortizações Acumuladas	Aquisições	Amortizações do Período	Valor Líquido 31-12-2022
Imobilizado Corpóreo					
Mobiliário e material	4 341	-3 574	0	-447	767
Máquinas e Ferramentas	3 209	-3 043	0	-300	166
Equipamento Informático	5 950	-5 950	0	-106	0
Instalações	1 916	-1 916	0	0	0
Material de Transporte	16 815	-16 023	14 250	-1 750	13 712
Equipamento de Segurança	4 408	-2 864	0	-432	1 544
	36 639	-33 370	14 250	-3 035	16 189
Imobilizado Incorpóreo					
Software	939	-939	0	0	0
Benfeitorias Imóveis Terceiros	19 796	-19 796	0	0	0
	20 735	-20 735	0	0	0
	57 374	-54 105	14 250	-3 035	16 189

10. Depósitos

Em 31 de Dezembro de 2023 e 2022 esta rubrica teve a seguinte composição

	2023	2022
<i>Depósitos</i>		
<i>Depósitos a Prazo</i>		
<i>Proveitos Deferidos - Juros</i>	596	0
Total	596	0

Esta regista os depósitos de valores sujeitos as condições definidos por prazos e de encargos, de livre movimentação.

11. Obrigações no Sistema de Pagamentos

Em 31 de Dezembro de 2023 e 2022 esta rubrica teve a seguinte composição

	2023	2022
<i>Relação com Correspondentes</i>		
<i>OPE - Valores a Pagar</i>	35 224	0
<i>Operações Pendentes de Validação</i>		
<i>OPE - Valores a Validar</i>	4 068	4 068
Total	39 292	4 068

Esta rubrica define todas as obrigações decorrentes de operações efectuadas com as outras Instituições e as Ordens de pagamento recebidas que se encontram em trânsito pendentes de validação.

12. Outras Obrigações

Em 31 de Dezembro de 2023 e 2022 esta rubrica teve a seguinte composição

	2023	2022
<i>De Natureza Fiscal</i>		
<i>Impostos s/ Resultados</i>	0	3 027
<i>Encargos Fiscais a pagar retidos de terceiros</i>	462	287
	<u>462</u>	<u>3 314</u>
<i>De Natureza Civil</i>		
<i>Fornecedores Não Residentes</i>	687	561
<i>Valores a Liquidar - Remessas de Pagamentos</i>	0	0
<i>Valores a Regularizar</i>	49 000	2 369
	<u>49 687</u>	<u>2 930</u>
<i>De Natureza Administrativa e Comercial</i>		
<i>Gratificações de Balanço</i>	0	85 000
<i>Pessoal - Salários e Outras Remunerações</i>	6 347	1 160
<i>Contribuições a Segurança Social</i>	446	98
<i>Outros Custos Administrativos</i>	2 057	1 000
	<u>8 850</u>	<u>87 258</u>
Total	<u><u>58 999</u></u>	<u><u>93 502</u></u>

A rubrica “Valores a Regularizar” refere-se a valores que carecem de Regularização por parte dos Sócios no valor de AOA 49 000 e dividas a pagar aos fornecedores, bem como a colaboradores e prémios devidos cuja pretensão é a sua regularização no curto prazo.

13. Capital Social

O Capital encontra-se integralmente subscrito e realizado, sendo constituído por 4 quotas, com o valor nominal total de AOA 100.000 milhares, valor esse que sofreu um aumento resultante do Aviso nº08/18, referente a adequação do Capital Social aos Fundos Próprios.

14. Reservas e Fundos

Em 31 de Dezembro de 2023 e 2022 esta rubrica teve a seguinte composição

	2023	2022
<i>Reservas e Fundos</i>		
<i>Legais</i>	30 000	30 000
<i>Especiais</i>	33 731	33 731
<i>Livres</i>	22 307	22 307
Total	<u><u>86 038</u></u>	<u><u>86 038</u></u>

Estas mantiveram-se inalteráveis face aos resultados obtido nos últimos exercícios.

15. Resultados Líquidos e Impostos

Em 31 de Dezembro de 2023 e 2022 esta rubrica teve a seguinte composição.

Impostos sobre o Rendimento

Os custos com impostos sobre os lucros registados em resultados, bem como a carga Fiscal, medida pela relação entre a dotação para impostos sobre os lucros e o lucro líquido do exercício antes de impostos, podem ser apresentados como se segue:

	2023	2022
<i>Impostos Correntes</i>		
<i>Do Exercício</i>	0	3 267
<i>Resultado antes Imposto</i>	-4 115	42 360
<i>Resultados Transitados</i>	9 775	-29 317
<i>Carga Fiscal</i>	25%	25%

	2023	2022
<i>Imposto sobre o resultado</i>	0	3 267
<i>Imposto Industrial Provisorio</i>	0	0
<i>Retenção de Juros Credores</i>	0	0
<i>Imposto a Compensar Total</i>	<u>0</u>	<u>3 267</u>

O valor apresentado para efeitos de pagamento ao imposto sobre o rendimento, será deduzido ao prejuízo acumulado nos anos anteriores o que a empresa beneficia até a sua total amortização.

16. Margem Financeira

Em 31 de Dezembro de 2023 e 2022, esta rubrica teve a seguinte composição

	2023	2022
<i>Proveitos de Aplicações de Liquidez</i>	661	2 261
<i>Total</i>	<u>661</u>	<u>2 261</u>

17. Resultado das Operações Cambiais

Em 31 de Dezembro de 2023 e 2022 esta rubrica teve a seguinte composição.

	2023	2022
<i>Resultado das Operações Cambiais</i>		
<i>Proveitos das Operações Cambiais - \$</i>	214 072	250 015
<i>Custos das Operações Cambiais - \$</i>	<u>-1 351</u>	<u>-2 184</u>
	212 721	247 831
<i>Proveitos das Operações Cambiais - €</i>	7 754	3 900
<i>Custos das Operações Cambiais - €</i>	<u>-49 575</u>	<u>-49 593</u>
	-41 821	-45 693
Total	<u>170 900</u>	<u>202 138</u>

Estes resultam da atividade de remessas. As reavaliações de moeda estrangeiras são calculadas com base no fixing editado pelo BNA, de acordo com as taxas de câmbios e sua evolução ao longo do exercício em questão (Usd e Euro) dado o novo regime de câmbio flutuante.

18. Resultados das Prestações de Serviços Financeiros

Em 31 de Dezembro de 2023 e 2022 esta rubrica teve a seguinte composição.

	2023	2022
<i>Resultados de Prestações de Serviços Financeiros</i>		
<i>Custos de Comissões e Custodias</i>	84 672	19 746
Total	<u>84 672</u>	<u>19 746</u>

19. Pessoal

Em 31 de Dezembro de 2023 e 2022 esta rubrica teve a seguinte composição.

	2023	2022
<i>Pessoal</i>		
<i>Orgão Sociais</i>	2	2
<i>Colaboradores</i>	<u>7</u>	<u>5</u>
Total	<u>9</u>	<u>7</u>

Os custos inerentes aos anos de 2023 e 2022 foram os seguintes:

	2023	2022
Órgãos de Gestão		
Remunerações	21 840	16 750
Subsídios	6 250	2 292
Gratificações de Balanço	0	85 000
	<u>28 090</u>	<u>104 042</u>
Colaboradores		
Remunerações	10 179	5 658
Subsídios	8 230	7 493
Abono de Família	52	50
Formação	364	0
Premios	0	93
Outros Encargos Sociais	1 400	757
	<u>20 225</u>	<u>14 051</u>
Total	<u><u>48 315</u></u>	<u><u>118 093</u></u>

20. Fornecimento e Serviços de Terceiros

Em 31 de Dezembro de 2023 e 2022 esta rubrica teve a seguinte composição.

	2023	2022
Água e Energia	320	170
Comunicação	1 625	1 194
Deslocações e Estadas no País	424	7
Segurança, Conservação e Reparação	4 526	3 828
Materiais Diversos	1 402	575
Publicidade	2 282	98
Outros fornecimentos	4 748	873
Rendas e alugueres	19 834	5 600
Seguros	0	9
Auditorias, Consultorias e Outros serviços	4 239	4 212
Total	<u><u>39 400</u></u>	<u><u>16 566</u></u>

21. Impostos e Taxas não Incidentes

Em 31 de Dezembro de 2023 e 2022 esta rubrica teve a seguinte composição.

	2023	2022
Impostos e Taxas não Incidentes		
Taxas - Licenças	221	0
Total	<u><u>221</u></u>	<u><u>0</u></u>

22. Outros Custos Administrativos

Em 31 de Dezembro de 2023 e 2022 esta rubrica teve a seguinte composição.

	2023	2022
<i>Outros Custos Administrativos e de Comercialização</i>		
<i>Outros Custos</i>	0	16
Total	<u>0</u>	<u>16</u>

23. Outros Custos e Proveitos Operacionais

Em 31 de Dezembro de 2023 e 2022 esta rubrica teve a seguinte composição.

	2023	2022
<i>Outros Custos e Proveitos Operacionais</i>	28	-4 584
Total	<u>28</u>	<u>-4 584</u>

24. Resultados Não Operacionais


Em 31 de Dezembro de 2023 e 2022 esta rubrica teve a seguinte composição.

	2023	2022
<i>Outros Ganhos e Perdas Não Operacionais</i>	0	0
Total	<u>0</u>	<u>0</u>

25. Eventos Subsequentes

Não temos conhecimento de quaisquer factos ou acontecimentos posteriores a de 31 de Dezembro de 2023, até a aprovação das Demonstrações Financeiras, que justifiquem ajustamentos ou divulgações no anexo das Demonstrações Financeiras relativas ao exercício analisado, que afetem as situações e/ou informações nas mesmas relevadas de forma significativa e/ou que tenham alterado ou se espere que venham a alterar significativamente, favorável ou desfavoravelmente a situação financeira da Sociedade, os seus resultados e/ou as suas atividades.

Luanda, ao 31 de Dezembro de 2023.

O Contabilista

Cláudio Ricardo M. Buando
 Ced: nº 20170206

A Gerência

Manoel
 Serviços de
 Negócio, Lda
 174526

CERTIFICAÇÃO LEGAL DAS CONTAS

**A GERÊNCIA DA
MAXPAY - SERVIÇOS DE PAGAMENTOS, LDA**

Em conformidade com a legislação em vigor e com o mandato que nos foi confiado, vimos submeter à vossa apreciação o Relatório e Parecer que abrange a atividade por nós desenvolvida e os documentos de prestação de contas da **MAXPAY - Serviços de Pagamentos, Lda.**, relativos ao exercício findo em 31 de Dezembro de 2023 os quais são da responsabilidade da Gerência.

Procedemos, durante o exercício, a exames regulares das contas e documentos que lhe serviram de suporte e a análise dos critérios contabilísticos adotados, assim como o cumprimento dos estatutos em vigor, com a profundidade considerada necessária nas circunstâncias, tendo recebido da Gerência e dos serviços da Empresa todas as informações e esclarecimentos solicitados.

No âmbito das nossas funções, examinámos o Balanço em 31 de Dezembro de 2023, as Demonstrações de Resultados, e os respetivos anexos bem como o Relatório de Gestão elaborado pela Gerência, para o exercício findo que refletem a situação financeira da Empresa e os resultados das operações efetuadas no exercício de acordo com os princípios contabilísticos geralmente aceites e em obediência as disposições legais e estatutárias. Adicionalmente emitimos a certificação legal das contas.

Face ao exposto, somos da opinião que, as demonstrações financeiras supra referidas e o Relatório de Gestão, relatam de forma pormenorizada a atividade da Empresa no exercício de 2023, pelo que somos de parecer que sejam aprovados:

1. O Relatório, Balanço e Contas apresentado pela Gerência.
2. A proposta de aplicação de resultados constante do Relatório da Gerência.

Luanda, 25 de Março de 2024

Sebastião Lourenço F. Cambanza

RELATO SOBRE A AUDITORIA DAS DEMONSTRAÇÕES FINANCEIRAS

A GERÊNCIA DA
MAXPAY - SERVIÇOS DE PAGAMENTOS, LDA

Introdução

1. Examinamos as demonstrações financeiras anexas da **MaxPay - Serviços de Pagamentos, Lda.**, as quais compreendem o Balanço em 31 de Dezembro de 2023 (que evidencia um total de **AOA 290 584 273,18** e capitais próprios de **AOA 191 698 157,54**, incluindo um resultado líquido do exercício de **AOA -4 114 541,84 (Prejuízo)** a Demonstração de resultados por naturezas e por funções, a Demonstração dos fluxos de caixa do exercício findo naquela data e os correspondentes anexos.

Responsabilidades

2. É da responsabilidade da Gerência: (i) a preparação de demonstrações financeiras que apresentem de forma verdadeira e apropriada a posição financeira da empresa; (ii) a informação financeira histórica seja preparada de acordo com os princípios contabilísticos geralmente aceites e que seja completa, verdadeira, clara e objectiva (iii) a adopção de políticas e critérios contabilísticos adequados e a manutenção de sistemas de controlo interno apropriados; (iv) a informação de qualquer facto relevante que tenha influenciado a atividade e a sua posição financeira ou os seus resultados.
3. A nossa responsabilidade consiste em examinar a informação financeira contida nos documentos de prestação de contas acima referidos, incluindo a verificação se, para os aspetos materialmente relevantes, é completa, verdadeira e objetiva, competindo-nos emitir um parecer profissional e independente baseado no nosso exame.



Âmbito

4. O exame a que procedemos foi efetuado de acordo com as Normas Técnicas e as Diretrizes de Revisão e Auditoria, as quais exigem que este seja planeado e executado com o objetivo de obter um grau de segurança aceitável sobre se as demonstrações financeiras estando isentas de distorções materialmente relevantes. Este exame incluiu:

(i) a verificação das operações; (ii) a aplicação do método de equivalência patrimonial e de terem sido apropriadamente examinadas as demonstrações financeiras da empresa; (iii) a apreciação sobre se são adequadas as políticas contabilísticas adotadas, a sua aplicação uniforme e a sua divulgação, tendo em conta as circunstâncias, e a verificação da aplicabilidade do princípio da continuidade das operações e (iv) a apreciação sobre se é adequada, em termos globais, a apresentação das demonstrações financeiras
5. O nosso exame abrangeu ainda a verificação da concordância da informação financeira constante do Relatório de Gestão com os restantes documentos de prestação de contas.
6. Entendemos que o exame efetuado proporciona uma base aceitável para a expressão da nossa opinião.

Opinião

7. Em nossa opinião, as demonstrações financeiras referidas no parágrafo 1 acima, apresentam de forma verdadeira e apropriada, em todos os aspectos materialmente relevantes, a posição financeira da **MaxPay - Serviços de Pagamentos, Lda.** em 31 de Dezembro de 2023, o resultado das suas operações e o seu fluxo de caixa no exercício findo naquela data, em conformidade com os princípios contabilísticos geralmente aceites e a informação nela constante é, nos termos das definições incluídas nas diretrizes mencionadas no parágrafo 4 acima, completa, verdadeira, clara e objetiva.

Luanda, 25 de Março de 2024

Sebastião Lourenço F. Cambanza